



RASPBERRY PI 5 ALUMIINIKOTELO

RB-AlucaseP5-06B


1. YLEISIÄ TIETOJA

Hyvä asiakas,

kiitos, että valitsit tuotteemme. Seuraavassa kerromme, mitä sinun on otettava huomioon käyttöönoton ja käytön aikana. Jos käytön aikana ilmenee odottamattomia ongelmia, ota rohkeasti yhteyttä meihin.

2. MONTAGE


Avaa kotelo löysäämällä alla merkittyä ruuvia:




Aseta nyt Raspberry Pi 5 päälle ja kiinnitä se mukana toimitetuilla ruuveilla:




Kiinnitä nyt mukana toimitetut jäähdytyslevyt Raspberry Pi:hen. Poista lämpölevyjen liimakalvo ja aseta jäähdytyselementit seuraavaan asentoon:




Voit nyt kytkeä koteloon vakiona asennetun aktiivisen jäähdyttimen tai yksinkertaisesti poistaa sen kotelosta. Jos haluat käyttää tuuletinta, liitä tuuletinkaapeli Raspberry Pi 5:n alla olevaan merkittyyn tuuletinliitäntään:




Jos et halua käyttää tuuletinta, voit irrottaa sen löysäämällä kaksi alla olevaa ruuvia:



Kokoa nyt kotelo uudelleen ja ruuvaa se takaisin yhteen alla olevalla ruuvilla:



Käännä nyt kotelo ympäri ja kiinnitä mukana toimitetut kiinnityshihnat alhaalta loppuilla mukana toimitetuilla ruuveilla. Kotelo on nyt täysin koottu ja käyttövalmis!



3. MUUT TIEDOT

Saksan sähkö- ja elektroniikkalaitelain (ElektroG) mukaiset tiedotus- ja takaisinottovelvoitteet



SÄHKÖ- JA ELEKTRONIKKALAITTEIDEN SYMBOLI:

Tämä yliviivattu roskakori tarkoittaa, että sähkö- ja elektroniikkalaitteet eivät kuulu kotitalousjätteeseen. Vanhat laitteet on jätettävä keräyspisteeseen. Ennen laitteen luovuttamista sinun on erotettava käytetyt paristot ja akut, jotka eivät ole vanhan laitteen sisällä.

PALAUTUSVAIHTOEHDOT:

Loppukäyttäjänä voit luovuttaa vanhan laitteesi (joka täyttää periaatteessa saman tehtävän kuin meiltä ostettu uusi laite) hävitettäväksi maksutta uuden laitteen oston yhteydessä. Pienet laitteet, joiden ulkomitat eivät ole yli 25 cm, voidaan hävittää tavanomaisissa kotitalousmääriin riippumatta siitä, oletko ostanut uuden laitteen.

MAHDOLLISUUS PALAUTUKSEEN YRITYKSEMME TOIMIPISTEESSÄ AUKIOLOAIKAINA:

SIMAC Electronics GmbH, Pascalstr. 8, D-47506 Neukirchen-Vluyn

PALAUTUSVAIHTOEHTO OMALLA ALUEELLASI:

Lähetämme sinulle pakettimerkin, jolla voit palauttaa laitteen meille maksutta. Ota tätä varten yhteyttä sähköpostitse osoitteeseen Service@joy-it.net tai puhelimitse.

PAKKAUSTIEDOT:

Pakkaa vanha laitteesi turvallisesti kuljetusta varten. Jos sinulla ei ole sopivaa pakkausmateriaalia tai et halua käyttää omaa pakkaustasi, ota meihin yhteyttä, niin lähetämme sinulle sopivan pakkauksen.

4. TUKI

Olemme tukenasi myös oston jälkeen. Jos sinulla on vielä kysyttävää tai ongelmia ilmenee, olemme käytettävissäsi myös sähköpostitse, puhelimitse ja lipputukijärjestelmän kautta.

Sähköposti: service@joy-it.net

Lippujärjestelmä: <http://support.joy-it.net>

Puhelin: +49 (0)2845 9360 - 50 (ma - to: 09:00 - 17:00 Uhr, pe: 09:00 - 14:30 Uhr)

Lisätietoja saat verkkosivuiltamme:

www.joy-it.net