



# CARCASA DE ALUMINIO RASPBERRY PI 5

RB-AlucaseP5-07 & RB-AlucaseP5-07FAN


## 1. INFORMACIÓN GENERAL

Estimado cliente,


gracias por elegir nuestro producto. A continuación, le indicaremos lo que debe tener en cuenta durante la puesta en marcha y el uso. Si tiene algún problema inesperado durante el uso, no dude en ponerse en contacto con nosotros.

## 2. MONTAJE

Alinee los orificios marcados a continuación con los orificios de montaje de su Raspberry Pi 5:




Coloque ahora las almohadillas térmicas suministradas en la parte superior de la carcasa. Para ello, retire la película adhesiva de las almohadillas térmicas y colóquelas en las siguientes posiciones:




Coloca la mitad superior de la carcasa en tu Raspberry Pi 5:

**Si está utilizando el RB-AlucaseP5-07FAN, puede conectar el cable del ventilador al conector del ventilador marcado a continuación en su Raspberry Pi 5 antes de colocar la mitad superior de la carcasa en su Raspberry Pi.**



Dé la vuelta a la carcasa y utilice los tornillos adjuntos para fijar las mitades superior e inferior en los puntos marcados de la carcasa. Después de este paso, la carcasa estará totalmente montada y lista para su uso



### 3. INFORMACIÓN ADICIONAL

Nuestras obligaciones de información y recuperación en virtud de la Ley alemana de aparatos eléctricos y electrónicos (ElektroG)



#### **SÍMBOLO EN EQUIPOS ELÉCTRICOS Y ELECTRÓNICOS:**

Este cubo de basura tachado significa que los aparatos eléctricos y electrónicos no deben depositarse en la basura doméstica. Debe entregar los aparatos viejos en un punto de recogida. Antes de entregarlos, debe separar las pilas y acumuladores usados que no estén incluidos en el aparato antiguo.

#### **OPCIONES DE DEVOLUCIÓN:**

Como usuario final, puede entregar su aparato antiguo (que cumple esencialmente la misma función que el aparato nuevo que nos ha comprado) para su eliminación gratuita al comprar un aparato nuevo. Los pequeños electrodomésticos cuyas dimensiones externas no superen los 25 cm pueden desecharse en cantidades domésticas normales independientemente de si ha comprado un nuevo electrodoméstico.

#### **POSIBILIDAD DE DEVOLUCIÓN EN LA SEDE DE NUESTRA EMPRESA EN HORARIO DE APERTURA:**

SIMAC Electronics GmbH, Pascalstr. 8, D-47506 Neukirchen-Vluyn

#### **OPCIÓN DE DEVOLUCIÓN EN SU ZONA:**

Le enviaremos un sello de paquete con el que podrá devolvernos el aparato sin coste alguno. Para ello, póngase en contacto con nosotros por correo electrónico en [Service@joy-it.net](mailto:Service@joy-it.net) o por teléfono.

#### **INFORMACIÓN SOBRE EL ENVASE:**

Por favor, empaquete su viejo aparato de forma segura para el transporte. Si no dispone de material de embalaje adecuado o no desea utilizar el suyo propio, póngase en contacto con nosotros y le enviaremos un embalaje adecuado.

### 4. AYUDA

También estamos a su disposición después de la compra. Si sigue teniendo dudas o surgen problemas, también estamos a su disposición por correo electrónico, teléfono y sistema de tickets de asistencia.

Correo electrónico: [service@joy-it.net](mailto:service@joy-it.net)

Sistema de entradas: <http://support.joy-it.net>

Teléfono: +49 (0)2845 9360 - 50 (lunes a jueves: 09.00 a 17.00 horas, viernes: 09.00 a 14.30 horas)

Para más información, visite nuestro sitio web:

[www.joy-it.net](http://www.joy-it.net)

Publicado: 2024.04.09