



CUSTODIA IN ALLUMINIO PER RASPBERRY PI 5

RB-AlucaseP5-07 & RB-AlucaseP5-07FAN


1. INFORMAZIONI GENERALI

Gentile cliente,


grazie per aver scelto il nostro prodotto. Di seguito vi illustreremo ciò che dovrete tenere presente durante la messa in funzione e l'utilizzo. In caso di problemi imprevisti durante l'uso, non esitate a contattarci.

2. MONTAGGIO

Allineare i fori contrassegnati di seguito con i fori di montaggio del Raspberry Pi 5:




A questo punto, fissare i pad termici in dotazione alla parte superiore dell'alloggiamento. A tal fine, rimuovere la pellicola adesiva dai pad termici e posizionare i pad termici nelle seguenti posizioni:




Posizionare la metà superiore dell'involucro sul Raspberry Pi 5:

Se si utilizza RB-AlucaseP5-07FAN, è possibile collegare il cavo della ventola al connettore della ventola contrassegnato in basso sul Raspberry Pi 5 prima di posizionare la metà superiore del case sul Raspberry Pi.



Capovolgere l'alloggiamento e utilizzare le viti in dotazione per fissare le metà superiore e inferiore ai punti contrassegnati sull'alloggiamento. Dopo questa fase, l'alloggiamento è completamente assemblato e pronto per l'uso!



3. ALTRE INFORMAZIONI

I nostri obblighi di informazione e ritiro ai sensi della legge tedesca sulle apparecchiature elettriche ed elettroniche (ElektroG)



SIMBOLO SULLE APPARECCHIATURE ELETTRICHE ED ELETTRONICHE:

Questo bidone barrato significa che gli apparecchi elettrici ed elettronici non rientrano nei rifiuti domestici. È necessario consegnare i vecchi apparecchi presso un punto di raccolta. Prima di consegnarli, è necessario separare le batterie e gli accumulatori usati che non sono inclusi nel vecchio apparecchio.

OPZIONI DI RESTITUZIONE:

In qualità di utente finale, al momento dell'acquisto di un nuovo apparecchio, è possibile consegnare gratuitamente il vecchio apparecchio (che svolge essenzialmente la stessa funzione del nuovo apparecchio acquistato da noi) per lo smaltimento. I piccoli elettrodomestici con dimensioni esterne non superiori a 25 cm possono essere smaltiti nelle normali quantità domestiche, indipendentemente dall'acquisto di un nuovo apparecchio.

POSSIBILITÀ DI RESTITUZIONE PRESSO LA NOSTRA SEDE AZIENDALE DURANTE GLI ORARI DI APERTURA:

SIMAC Electronics GmbH, Pascalstr. 8, D-47506 Neukirchen-Vluyn

OPZIONE DI RESTITUZIONE NELLA VOSTRA ZONA:

Vi invieremo un francobollo con il quale potrete restituirci gratuitamente il dispositivo. Per farlo, contattateci via e-mail all'indirizzo Service@joy-it.net o per telefono.

INFORMAZIONI SULLA CONFEZIONE:

Si prega di imballare il vecchio apparecchio in modo sicuro per il trasporto. Se non si dispone di materiale di imballaggio adatto o non si desidera utilizzare il proprio, si prega di contattarci e vi invieremo l'imballaggio adatto.

4. SUPPORTO

Siamo a vostra disposizione anche dopo l'acquisto. Se avete ancora domande o se sorgono problemi, siamo a disposizione anche via e-mail, telefono e sistema di assistenza ticket.

E-Mail: service@joy-it.net

Sistema di biglietteria: <http://support.joy-it.net>

Telefono: +49 (0)2845 9360 - 50 (lun. - giov.: 09:00 - 17:00, ven.: 09:00 - 14:30)

Per ulteriori informazioni, visitate il nostro sito web:

www.joy-it.net